

Sammanfattning av

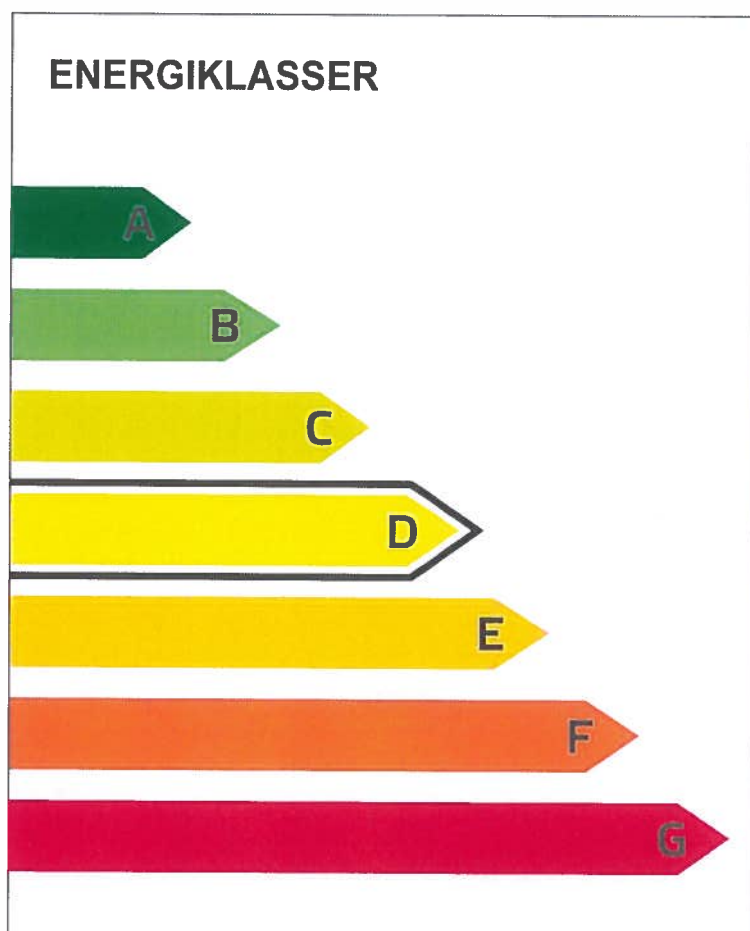
ENERGIDEKLARATION

Grindbo 11, 738 91 Norberg

Norbergs kommun

Nybyggnadsår: 1909

Energideklarations-ID: 874019



DENNA BYGGNADS
ENERGIKLASS

Energiprestanda:

69 kWh/m² och år

**Krav vid uppförande av
ny byggnad [mars 2015]:**

Energiklass C, 55 kWh/m² och år

Uppvärmningssystem:

Markvärmepump (el)

Radonmätning:

Inte utförd

Åtgärdsförslag:

Har inte lämnats

Energideklarationen är utförd av:

Niklas Saar, 2018-09-17

Energideklarationen är giltig till:

2028-09-17

**Energideklarationen i sin helhet
finns hos byggnadens ägare.**

För mer information:

www.boverket.se/energideklaration

Sammanfattningen är upprättad enligt
Boverkets föreskrifter och allmänna råd
(2007:4) om energideklaration för byggnader.

Byggnaden - Identifikation

Län Västmanland	Kommun Norberg	O.B.S! Småhus i bostadsrätt ska deklarerars av bostadsrättsföreningen. <input checked="" type="checkbox"/> Egna hem (privatägda småhus)		
Fastighetsbeteckning (anges utan kommunnamn) Norbergsby 21:15		Egen beteckning Grindbo 11		
Husnummer 1	Prefix byggnadsid 1	Byggnadsid 3159965	Orsak till avvikelse Adressuppgifter är fel/saknas	
Adress Grindbo 11		Postnummer 73891	Postort Norberg	Huvudadress <input checked="" type="checkbox"/>

Byggnaden - Egenskaper

Typkod 220 - Småhusenhet, helårsbostad för 1-2 familjer		Byggnadskategori En- och tvåbostadshus	
Byggnadens komplexitet <input checked="" type="radio"/> Enkel <input type="radio"/> Komplex		Byggnadstyp Friliggande	
Nybyggnadsår 1909			
Atemp mätt värde (exkl. Avarmgarage) 127 m ²		Verksamhet Fördela enligt nedan:	
Procent av Atemp (exkl. Avarmgarage)			
Finns installerad eleffekt >10 W/m ² för uppvärmning och varmvattenproduktion <input checked="" type="radio"/> Ja <input type="radio"/> Nej		Bostäder (inkl. biarea, t.ex. trapphus och uppvärmd källare) 100	
Är byggnaden skyddad som byggnadsminne? <input checked="" type="radio"/> Nej <input type="radio"/> Ja enligt 3 kap KML <input type="radio"/> Ja enligt SBM-förordningen		Övrig verksamhet - ange vad	
Är byggnaden en sådan särskilt värdefull byggnad som avses i 8 kap 13 § PBL? <input checked="" type="radio"/> Nej <input type="radio"/> Ja, är utpekad i detaljplan eller områdesbestämmelser <input type="radio"/> Ja, är utpekad i annan typ av dokument <input type="radio"/> Ja, egen bedömning		Summa 100	

Energianvändning

Verklig förbrukning Vilken 12-månadsperiod avser energiuppgifterna? (ange första månaden i formatet AÅMM) 1709 - 1808		Beräknad förbrukning Beräknad energianvändning anges för nybyggda/andra byggnader utan mätbar förbrukning och normalårskorrigeras ej ☐	
Hur mycket energi har använts för värme och komfortkyla angivet år (ange mätt värde om möjligt)? Angivna värden ska inte vara normalårskorrigerade		Omvandlingsfaktorer för bränslen i tabellen nedan gäller om inte annat uppmätts:	
		Mätt värde	Fördelat värde
Fjärrvärme (1)	kWh	<input type="radio"/>	<input type="radio"/>
Eldningsolja (2)	kWh	<input type="radio"/>	<input type="radio"/>
Naturgas, stadsgas (3)	kWh	<input type="radio"/>	<input type="radio"/>
Ved (4)	kWh	<input type="radio"/>	<input type="radio"/>
Flis/pellets/briketter (5)	kWh	<input type="radio"/>	<input type="radio"/>
Övrigt biobränsle (6)	kWh	<input type="radio"/>	<input type="radio"/>
El (vattenburen) (7)	kWh	<input type="radio"/>	<input type="radio"/>
El (direktverkande) (8)	kWh	<input type="radio"/>	<input type="radio"/>
El (luftburen) (9)	kWh	<input type="radio"/>	<input type="radio"/>
Markvärmepump (el) (10)	8223 kWh	<input type="radio"/>	<input checked="" type="radio"/>
Värmepump-frånluft (el) (11)	kWh	<input type="radio"/>	<input type="radio"/>
Värmepump-luft/luft (el) (12)	kWh	<input type="radio"/>	<input type="radio"/>
Värmepump-luft/vatten (el) (13)	kWh	<input type="radio"/>	<input type="radio"/>
Energi för uppvärmning och varmvatten¹ (Σ1)	8223 kWh		
Varav energi till varmvattenberedning	1016 kWh	<input type="radio"/>	<input checked="" type="radio"/>
Fjärrkyla (14)	kWh	<input type="radio"/>	<input type="radio"/>
Finns solvärme? <input type="radio"/> Ja <input checked="" type="radio"/> Nej Ange solfångararea m ²		Beräknad energiproduktion kWh/år	
Finns solcellssystem? <input type="radio"/> Ja <input checked="" type="radio"/> Nej Ange solcellsarea m ²		Beräknad elproduktion kWh/år	
Ort (Energi-Index)	Normalårskorrigerat värde (Energi-Index) ²		
Fagersta	8798 kWh		
Energiprestanda	...varav el	Referensvärde 1 (enligt nybyggnadskrav)	Referensvärde 2 (statistiskt intervall)
69 kWh/m ² ,år	69 kWh/m ² ,år	55 kWh/m ² ,år	86 - 105 kWh/m ² ,år

¹ Summa 1-13 (Σ1)

² Den el som ingår i fastighetsenergin

³ Den el som ingår i hushållsenergin

⁴ Den el som ingår i verksamhetsenergin

⁵ Beräkning av värdet sker med utgångspunkt i vilket energislag och typ av kylsystem som används (se Boverkets byggregler, BFS 2008:20 och BFS 2011:6)

⁶ Enligt definition i Boverkets byggregler (Summa 1-15, 18-19 (Σ3))

⁷ Den el som ingår i byggnadens energianvändning (Summa 7-13,15,18-19 (Σ4))

⁸ Underlag för energiprestanda

Uppgifter om ventilationskontroll

Finns det krav på återkommande ventilationskontroll i byggnaden?	<input type="radio"/> Ja	<input checked="" type="radio"/> Nej	
Typ av ventilationssystem	<input type="checkbox"/> FTX	<input type="checkbox"/> FT	<input type="checkbox"/> F med återvinning
	<input type="checkbox"/> F	<input checked="" type="checkbox"/> Självdrag	

Uppgifter om luftkonditioneringsystem

Finns luftkonditioneringsystem med nominell kyleffekt större än 12kW?	<input type="radio"/> Ja	<input checked="" type="radio"/> Nej
---	--------------------------	--------------------------------------

Uppgifter om radon

Är radonhalten mätt?	<input type="radio"/> Ja	<input checked="" type="radio"/> Nej
----------------------	--------------------------	--------------------------------------

Utförda energieffektiviseringsåtgärder sedan föregående energideklaration

Rekommendationer om kostnadseffektiva åtgärder

Övrigt

Har byggnaden deklarerats tidigare? <input type="radio"/> Ja <input checked="" type="radio"/> Nej	
Har byggnaden besiktigats på plats?	Vid nej, vilket undantag åberopas <input checked="" type="radio"/> Ja <input type="radio"/> Nej
Kommentar Se rapport.	

Expert

Förnamn Niklas	Efternamn Saar	
Datum för godkännande 2018-09-17	E-postadress niklas.saar@gmail.com	
Certifikatnummer SC0253-17	Certifieringsorgan SP Certifiering	Behörighetsnivå Normal
Företag		



Mer information om denna fastighet?

Eklund & Eklund utför energideklARATIONER i samband med försäljningar/överlåtelser och ger samtidigt konkreta tips med rekommendationer för att fastigheten skall bli mer energieffektiv. Du som bor i villa eller radhus kan ofta göra en del smarta förändringar som ger dig möjligheter till att minska energianvändning, få mer pengar kvar i plånboken och dessutom bidra till en bättre miljö.

Läs mer i den tillhörande åtgärdsrapporten!

Förutom energideklarationen skriver vi alltid en mer utförlig rapport med Smarta Energitips för den deklarerade fastigheten, hör efter med säljaren eller aktuell mäklare. Du kan även kontakta undertecknad.



Niklas Saar
Certifierad Energiexpert
0707-395 407
vasteras@energiklart.se



Läs om flera energitips på
www.energiklart.se

Energirapport

med smarta tips



Datum för besiktning: 2018-09-17

Adress/ort: Grindbo 11, Norberg

Besiktigad av (certnr): Niklas Saar (SC0253-17)

Företag: Eklund & Eklund Energideklarationer AB



Fastställande av byggnadens energianvändning genom mätning eller beräkning ska avspegla den uppmätta och normaliserade energianvändningen. Indata i energiberäkningen ska överensstämma med byggnadens och installationernas egenskaper.

Normalisering innebär korrigering av uppmätt energi vid fastställande av byggnadens energianvändning knuten till normalt brukande och för ett normalår.

Högre eller lägre förbrukning kan bli fallet med annat brukarbeteende.

Det är viktigt att man innan en eventuell åtgärd utförs kontaktar en expert inom området för att förvissa sig om att åtgärden inte kan skada huset och att det förväntade resultatet verkligen infinner sig.

För mer information om Boverkets beräkningsmetodik och regler om "Energideklarationer" läs mer på <http://www.boverket.se/sv/lag--ratt/forfattningssamling/gallande/ben---bfs-201612>

Byggnaden som är på 1 ½ våningsplan har en A-temp (uppvärmd golvarea > 10 °C) på totalt 127 m².

UPPVÄRMNINGSSYSTEM:

Byggnaden värms upp med en bergvärmepump, ett bra energilag med hänsyn till miljö och ekonomi.

VENTILATION:

Byggnaden har idag ventilation genom självdrag.

Läs mer om hur du underhåller ditt ventilationssystem i bilagan "Smarta Energitips"!

För allmänna energispartips, läs mer i bilagan "Smarta Energitips"!

Beräkningar:

Fastställande av byggnadens energianvändning genom mätning eller beräkning ska avspegla den beräknade eller uppmätta och normaliserade energianvändningen. Indata i energiberäkningen ska överensstämma med byggnadens och installationernas egenskaper.

Normalisering innebär korrigering av uppmätt energi vid fastställande av byggnadens energianvändning knuten till normalt brukande och för ett normalår.

Högre eller lägre förbrukning kan bli fallet med annat brukarbeteende.

För mer information om Boverkets beräkningsmetodik och regler om "Energideklarationer" läs mer på

<http://www.boverket.se/sv/lag--ratt/forfattningssamling/gallande/ben---bfs-201612>

Det är viktigt att man innan en eventuell åtgärd utförs kontaktar en expert inom området för att förvissa sig om att åtgärden inte kan skada huset och att det förväntade resultatet verkligen infinner sig.

	kWh/år	kWh/m ² Atemp, år
Uppvärmning	7207	57
Tappvarmvatten	346	3
Byggnadens fastighetsenergi	0	0
Summa	7553	59
Hushållsel	3430	27

	Data	Fördelning utifrån uppmätta värden	Normalisering före normalårskorrigering	Normalisering efter normalårskorrigering
Atemp (m ²)	127			
Inomhustemperatur (°C)	21,0		21,0	21,0
Kallvattenvolym (m ³ /år)	45			
Uppvärmning (kWh/år)		7207	7207	7782
Komfortkyla (kWh/år)		0	0	0
Tappvarmvatten (kWh/år)		346	1016	1016
Fastighetsenergi (kWh/år)		0	0	0
Summa (kWh/år)		7553	8223	8798
Energiprestanda/specifik energianvändning (kWh/m ² , år)				69

Energiklass:

Byggnaden har energiklass  med **69 kWh/m² och år** som energiprestanda








Med hjälp av byggnadens beskaffenhet; Byggnadens ålder och uppvärmningssystem kan denna byggnad jämföras med liknande byggnader. Referensvärden för liknande byggnader är:

Lägsta: 86 kWh/m² och år

Högsta: 105 kWh/m² och år

Observera att referensvärdena inte stämmer om värmekällan byts ut.

Energiklassning av byggnader

Energiklass	Energiprestandavärdet				Kommentarer
	Hus med el Stockholm, Västerås, Kronoberg, Bohuslän, Linköping	Hus med el Skåne, Halland och Blekinge	Hus utan el Stockholm, Västerås, Kronoberg, Bohuslän, Linköping	Hus utan el Skåne, Halland och Blekinge	
	Upp till 27	Upp till 25	Upp till 45	Upp till 40	Passivhus
	28 – 41	26 – 38	46 – 67	41 – 60	Lågenergihus
	42 – 55	39 – 50	68 – 90	61 – 80	Krav vid nybyggnation
	56 – 74	51 – 67	91 – 121	81 – 108	Låg förbrukning
	75 – 99	68 – 90	122 – 162	109 – 144	De flesta byggnader i Sverige
	100 – 129	91 – 117	163 – 211	145 – 188	Kan troligen finnas utrymme för kostnadseffektiva åtgärder för att minska förbrukningen
	130 och högre	118 och högre	212 och högre	189 och högre	

För mer information om energideklarerationer och indelning av energiklasser, gå in på www.boverket.se/sv/byggande/energideklaration/



På www.energiklart.se kan du läsa mer om hur du sänker dina energikostnader genom konkreta och "Smarta Energitips"!

Med vänlig hälsning
Eklund & Eklund

Niklas Saar
0707-395407

Smarta tips

Sluta slösa med din energi!



Sluta slösa med uppvärmningen och betala mindre till elbolagen. Ha roligare för dina pengar och gör samtidigt nytta för miljön.

EU VILL MINSKA ENERGIANVÄNDNINGEN



2020



INGEN KAN GÖRA ALLT, MEN ALLA KAN GÖRA NÅGOT

Du som bor i villa eller radhus kan ofta göra många förändringar som ger dig större kontroll över din energianvändning. Dessutom får du mer pengar kvar i plånboken och bidrar samtidigt till en bättre miljö. Uppvärmning av våra bostäder utgör ca 40 % av energianvändningen i Europa. För att minska vår miljöpåverkan har EU kommit med ett direktiv om 20 % minskad energianvändning till år 2020. Nedan sparade kronor är beräknat på en normalstor villa med ett hushåll på 4 personer.

DUSCHA EFFEKTIVT OCH BADA MINDRE!

Varmvatten är mer kostsamt att värma än du tror. Om du minskar badandet och halverar duschtiden samt sätter in snålspolande munstycken sparas mycket energi i ett hushåll.

En sundare varmvattenanvändning sparar upp till 2 000 kr/år

KÖR MED SMARTARE BELYSNING!

Lågenergilampor och LED är fem gånger effektivare än glödlampor och håller tio gånger längre. Du sparar minst 500 kronor för varje glödlampa som du byter ut mot en LED-lampa (under lampans livslängd). Släck lamporna när du lämnar ett rum. Det finns flera olika hjälpmedel för att se till att lampor är släckta när de inte behövs. Det kan till exempel vara ljussensorer, rörelsevakter och timer. Till din utomhusbelysning kan du installera en skymningssensor.

Med en bra ljusstrategi sparar upp till 1 500 kr/år

RATTA IN RÄTT INOMHUSTEMPERATUR!

En bra inomhustemperatur ligger mellan 20-21 grader. En sänkning av inomhustemperaturen med 1 grad minskar uppvärmningskostnaden med cirka 5 procent. Öka elementens effektivitet genom att flytta ut möbler som står i vägen och hindrar värmen att spridas i rummet.

1 grads sänkning av inomhustemperaturen sparar 750 kr/år

STÄNG AV ONÖDIGA APPARATER!

Apparater i stand-by läge använder el i onödan. Detta gäller TV:n, datorer, batteriladdare och alla apparater med fjärrkontroll. Denna tomgångsförbrukning är en onödig kostnad. Använd en grenkontakt med strömbrytare som du stänger av när apparaterna inte används.

Bättre koll på onödiga el-tjuvar sparar upp till 500 kr/år

TÄNK TILL NÄR DU DISKAR, TVÄTTAR OCH TORKTUMLAR!

Full disk- och tvättmaskin med låg temperatur ger lägre energiförbrukning. Torktiden minskar för tvätten om centrifugeringen görs med högt varvtal. Torktumlare drar mycket energi och minskar klädernas livslängd, ett bättre alternativ är att torka tvätten genom att hänga upp den för lufttorkning. En elektrisk handdukstork i badrummet drar mycket energi, glöm inte att stäng av den när handdukarna är torra.

Bättre hantering av elslukande maskiner sparar upp till 500 kr/år

HÄR KAN DU LÄSA MER OM HUR DU SPAR ENERGI:

Skanna eller klicka



Energirådgivning



Energispartips



Energimyndigheten

Läs om flera energitips på www.energiklart.se

Verkstadsgatan 2 | 235 32 Vellinge
info@energiklart.se
energiklart.se

Eklund & Eklund

Hus med självdrag

Ventilation – för ren och frisk luft!



Frisk luft bra för hus och kropp

Frisk luft, en ren hälsofråga. Eftersom vi vistas inomhus mer än 70 % av vår tid så är det av högsta vikt att vi skall ha en väl fungerande ventilation i våra hus. Med rätt cirkulation och tillförsel av friskluft mår både du och ditt hus bättre.

Viste du att det har uppmäts väldigt höga halter av koldioxid i alldeles för täta sovrum. Hade sovrummet varit en skolsal hade man inte fått vistas där. Så sov inte en hel natt med dålig ventilation, ventilerade med frisk luft och vakna pigg och glad!

DET FINNS MYCKET SKIT I GAMMAL LUFT!

Inomhusluften förorenas konstant med fukt, koldioxid och andra partiklar. När vi sover och andas, duschar eller lagar mat tillförs en massa föroreningar i luften. Kläder och husdjur lämnar ifrån sig små osynliga partiklar som inte är bra att andas in. Varje år blir många sjuka och utvecklar exempelvis allergier, mycket beroende på dålig ventilation. Att din byggnad skall vara ordentligt ventilerad är viktigt, här får du bra och enkla tips.

GENERELLT:

Tilluftsventiler tillför frisk luft utifrån medan frånluftsventiler transporterar ut den förorenade luften. Tilluftsventiler bör finnas i alla rum förutom de rum som förorenar luften mest. I kök, toaletter, badrum och klädkammare ska istället frånluftsventiler finnas. Den friska luften ska gå genom de renaste utrymmena först (sov/vardagsrum) och sist genom de mest förorenande utrymmena innan luften åker ut. Rekommendationen är att all luft i en bostad skall bytas ut varannan timme, det blir en hel del luft som kräver bra ventilation.

HUS MED SJÄLVDRAGSVENTILATION:

Vid självdragsventilation transporteras luften ut genom frånluftsventilerna på grund av att varm luft stiger genom temperaturskillnaden ute och inne. Självdraget kan vara eftersatt på grund av olika orsaker och fungerar olika beroende på årstid. För lite ventilation under den varma årstiden är mycket vanligt, och det är då som man behöver den som mest.

DÅLIG LUFTCIRKULATION KAN BERO PÅ:

- Ingen tilluft. Exempelvis i sovrum som inte har bra tilluft känner man det genom att rummet har en mycket unken luft på morgonen. Att ligga i ett sovrum en hel natt utan frisk luft gör personer trötta och det ger ingen bra förutsättning för en ny aktiv dag.
- Ny täta fönster. Vid fönsterrenoveringar blir fönstren mycket tätare med bättre isolering än innan och det gamla kallraset försvinner. Har man inte satt in extra tilluftsventiler i de nya fönstren kommer garanterat ventilationen bli eftersatt.
- Från olja/gas till elpanna/värmepump. När exempelvis oljebrännaren användes blev skorstenen/murstocken varm och självdraget fick ordentlig skjuts. Vid ett byte till annan energikälla som inte värmer murstocken försvinner ventilationseffekten och huset kan få en minimal självdragsventilation.

3 BRA TIPS!

- 1) En bra och enkel lösning för att få igång självdraget igen är att se till att sovrum/vardagsrum har bra tilluftsventiler, antingen fasadventiler eller fönsterplacerade springventiler. Dessa är enkla att sätta in. Med lite extra tilluft kommer självdraget igång.
- 2) Med en vinddriven skortensventilator kan självdraget öka, se bild. Placeras på skorstenen och förbättrar ventilationen i rök- och ventilationskanaler och skapar en kontinuerlig ventilation utan större investering och underhåll.
- 3) Montera en mekanisk fläkt som hjälper till att få igång ventileringen ordentligt. Se då till att den har en varvtalsreglering så du kan reglera ventilationen vid olika tillfällen. Mer under sommar och mindre under vintern och när huset står tomt. Vårt råd är att fråga en expert, det finns flera företag som är specialiserade inom ventilation. Rådfråga dem först.



Fasadventil



Skortensventilator

HÄR KAN DU LÄSA MER OM VENTILATION:



Boverket 1



Boverket 2



Självdragsystem

Skanna eller klicka

Läs om flera energitips på www.energiklart.se



Verkstadsgatan 2 | 235 32 Vellinge
info@energiklart.se
energiklart.se

Eklund & Eklund